

Apothekenimpfungen in Deutschland – Potentiale und Chancen für die Gesundheitsversorgung durch Vor-Ort-Apotheken

*Cosima Bauer, M.A.
Prof. Dr. Uwe May*

May und Bauer GbR

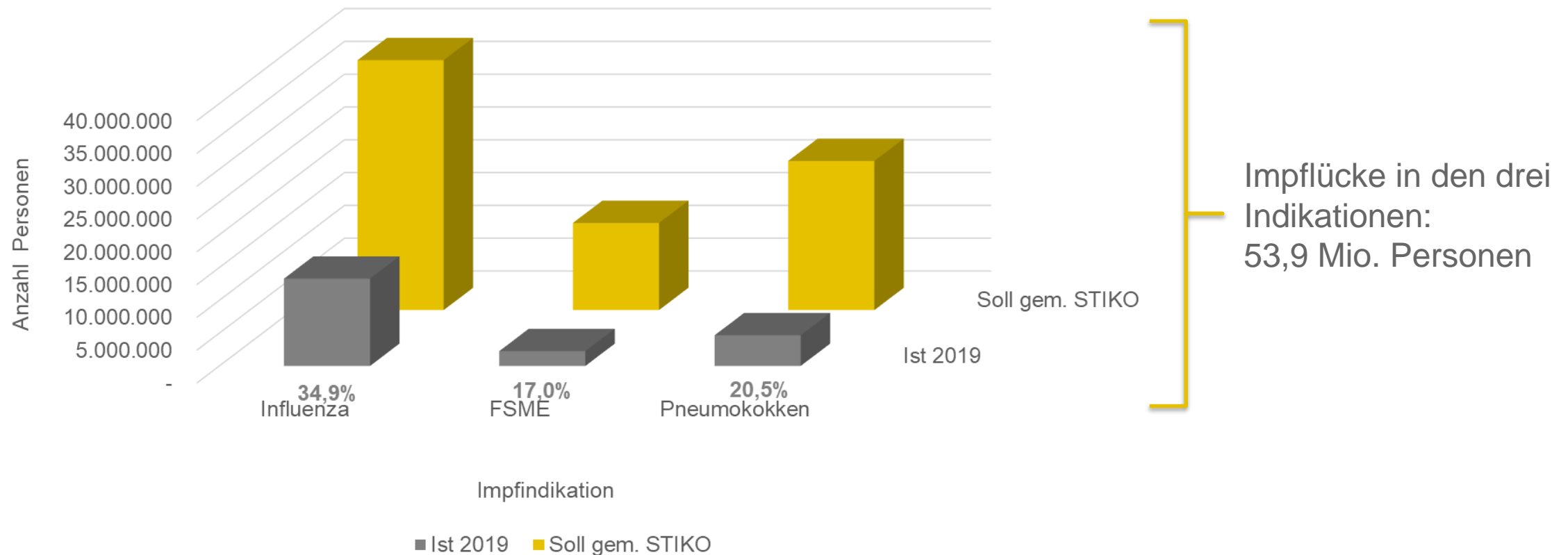


Forum A3
Blitzlichter der
Versorgung – innovative
Versorgungskonzepte
auf dem Prüfstand

Berlin, 19. Mai 2022

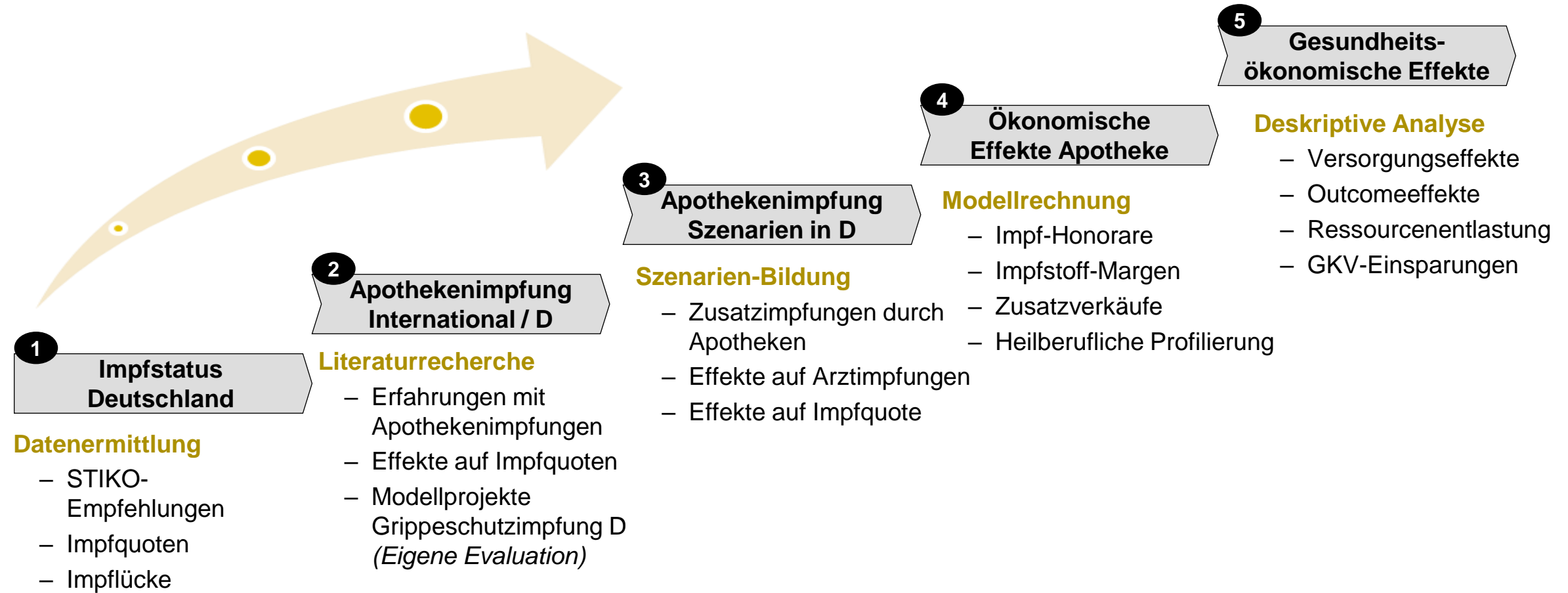


Impfquoten in Deutschland bezogen auf STIKO Empfehlungen: Soll-Ist-Vergleich Gripeschutz, FSME und Pneumokokken



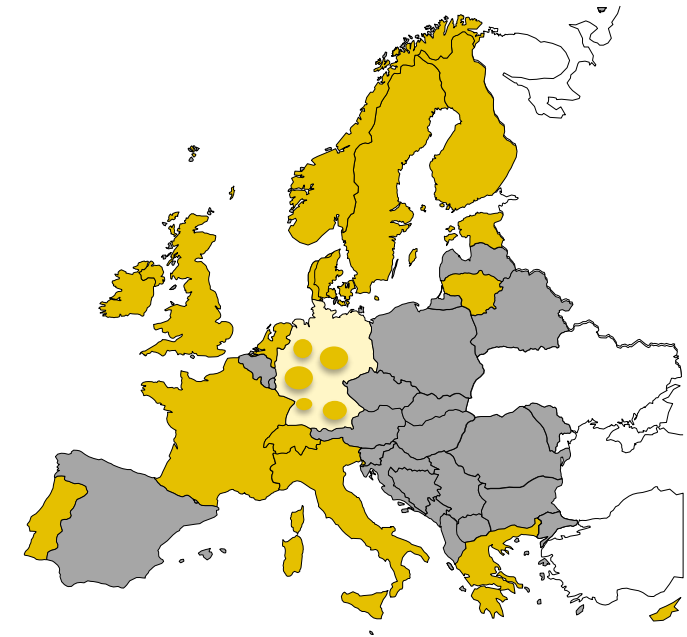
Ökonomische Effekte durch Apothekenimpfungen

Konzeptioneller Ansatz und methodische Schritte



Länder mit Apothekenimpfungen in den ausgewählten Indikationen Auswahl: ≥ 2 Impfindikationen

	Influenza	FSME	Pneumokokken
Litauen	+	+	+
Portugal	+	+	+
Großbritannien	+	+	+
Estland	+	+	
Schweiz	+	+	
Dänemark	+	+	+
Niederlande	+		+
Norwegen	+		+
Schweden	+		+
USA	+		+
Kanada	+		+
Australien	+		+



12 Europäische Länder mit Apothekenimpfungen
in mindestens einer Indikation*

*In Deutschland finden derzeit Apothekenimpfungen lediglich im Rahmen von regionalen Modellprojekten zur Gripeschutzimpfung statt.

EVALUATION Modellprojekt

AOK Rheinland Hamburg / Apothekerverband Nordrhein

MAY⁺BAUER

KONZEPTE IM GESUNDHEITSMARKT

Wären Sie für die Gripeschutzimpfung zum Arzt oder zum Gesundheitsamt gegangen, wenn die Apotheke diese nicht angeboten hätte?

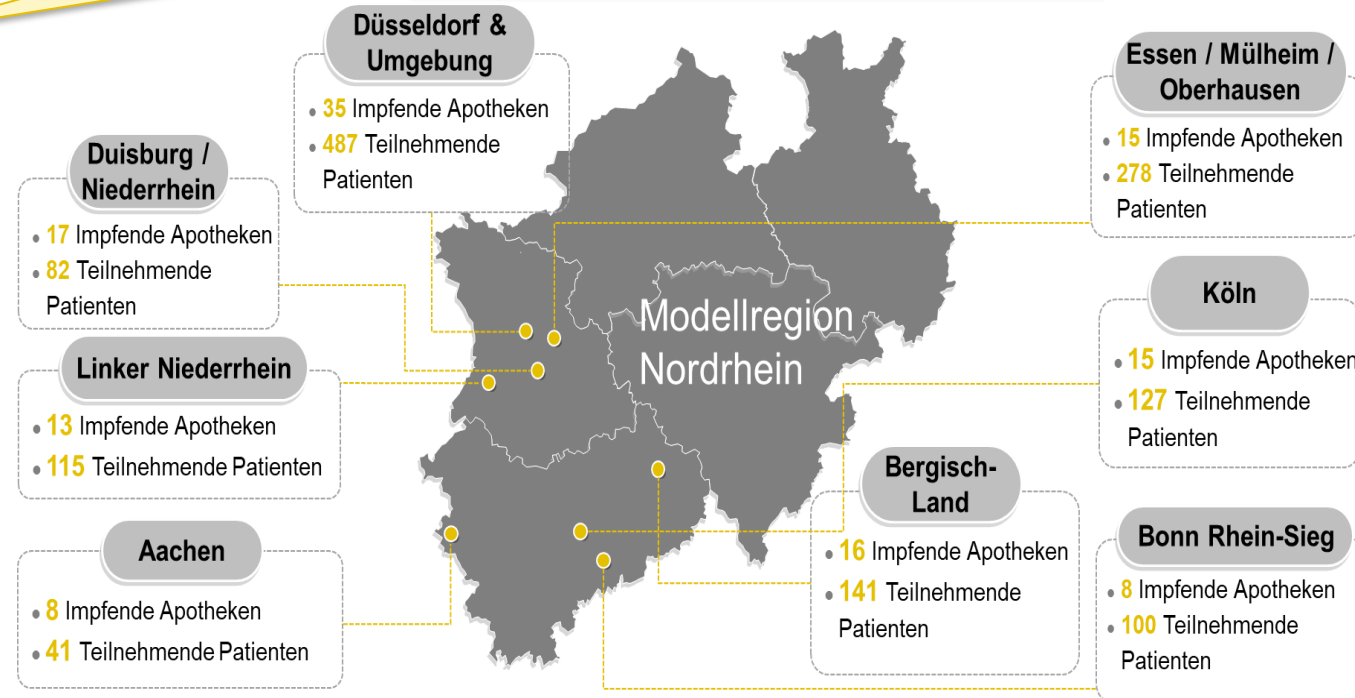
Vergleich der Saisons **2020/21** und **2021/22**

Jede 5. Person wurde **erstmalig** gegen Grippe geimpft. Von diesen Menschen hätte sich **rund die Hälfte** ohne das Apothekenangebot wahrscheinlich **nicht impfen lassen**

14% hätten sich definitiv **nicht** impfen lassen **12%** **+2%-Punkte**

+16% wissen **nicht**, ob sie sich hätten impfen lassen

13% **+3%-Punkte**



Vier häufigste Gründe, warum Patienten sich in der Apotheke gegen Influenza impfen lassen (Mehrfachauswahl) **Vergleich** der Saisons **2020/21** und **2021/22**

79%



Leichte Erreichbarkeit der Apotheke

49%
+30%-Punkte

60%



Keine Wartezeit

51%
+9%-Punkte

47%



Vertrauen in die Kompetenz des Apothekers und die Apotheke

0%
+47%-Punkte

39%



Günstige Öffnungszeiten der Apotheke

33%
+6%-Punkte

Zufriedenheit mit der Grippeimpfung in der Apotheke

Vergleich der Saisons **2020/21** und **2021/22**

100%



Bewerten die von der Apotheke erhaltenen **Informationen** zur Impfung als gut oder sehr gut

99%

+1%-Punkt

100%



Sind ziemlich oder **sehr zufrieden** mit der Grippeimpfung in der Apotheke

99%

+1%-Punkt

99%



Würden sich sicher oder wahrscheinlich **nochmal in der Apotheke** gegen Grippe impfen lassen

98%

+1%-Punkt

98%

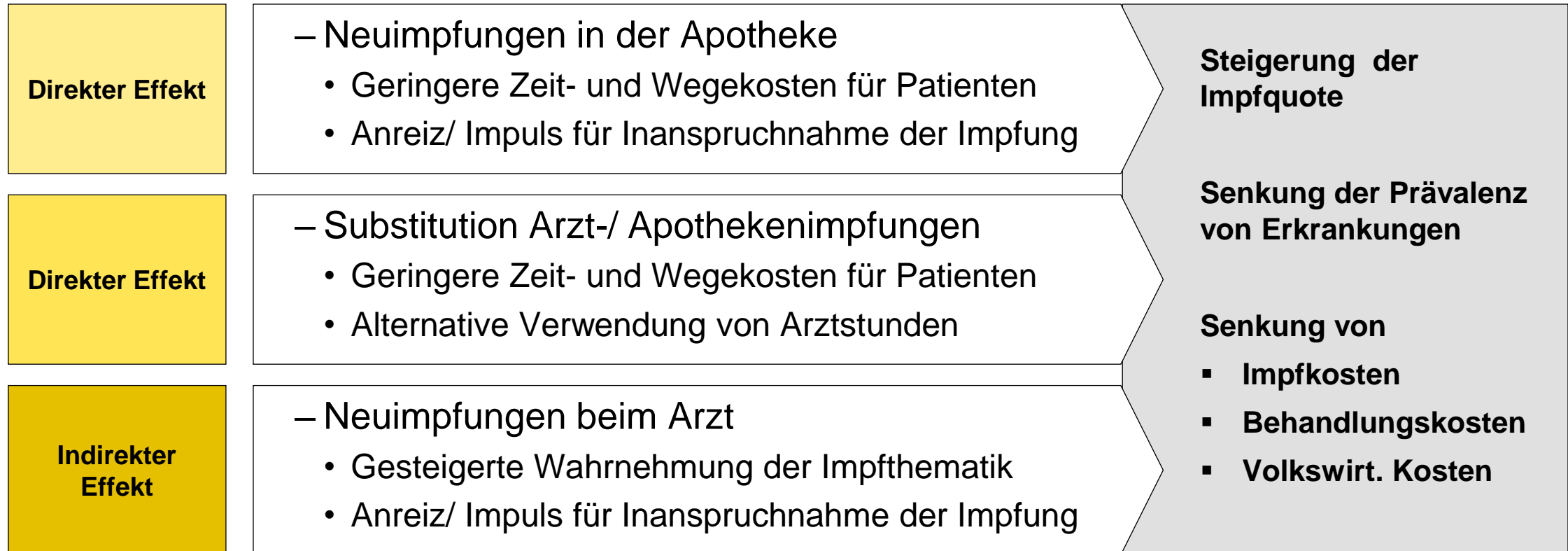


Würden sich sicher/wahrscheinlich auch gegen **andere Erkrankungen** in der Apotheke impfen lassen

92%

+6%-Punkte

Anreiz- und Steuerungseffekte durch Einführung von Impfungen in der Apotheke





Danke fürs Zuhören!

info@may-bauer.de